

REMOLCADOR TSHT 3611

Con una eslora de 16 metros y una potencia de tiro a punto fijo de 11 toneladas, el **remolcador portuario TSHT 3611** ofrece la capacidad y control necesarios para asistir a embarcaciones de gran calado de manera segura y eficiente.

El equipamiento en cubierta está optimizado para operaciones de asistencia esenciales para las labores de remolque y posicionamiento de buques. Su diseño compacto lo hace ideal para operaciones seguras y eficientes.



LOA
16m



FUERZA
DE TIRO
11tn



PROPULSIÓN
Diésel



TRIPULACIÓN
4



DIMENSIONES	
LOA	16m
MANGA	6m
PUNTAL	2,75m





PROPULSIÓN Y CONTROL	
POTENCIA TOTAL	2X480HP
HÉLICE	2X1200mm FPP con TOBERA
SISTEMA DE GOBIERNO	TIMÓN CON FLAP DE ALTO RENDIMIENTO

CAPACIDADES	
FUERZA DE TIRO	11tn
VELOCIDAD	10kn
COMBUSTIBLE	14m³





REMOLCADORES SYM NAVAL

-  TECNOLOGÍA
-  CUSTOMIZACIÓN
-  MANIOBRABILIDAD
-  FIABILIDAD



SALA DE MÁQUINAS:

Concebida como un amplio espacio de trabajo, permitiendo a la tripulación el acceso y mantenimiento eficientes de los equipos de propulsión.

ACOMODACIÓN:

Incluye un camarote para 4 personas, una cocina y un comedor para el descanso y la convivencia.

PUENTE DE MANDO:

Ofrece una visibilidad completa de 360º, un factor crítico para la seguridad y precisión en las maniobras.

Su diseño, que se integra de manera compacta en la superestructura del buque, previene posibles impactos con las embarcaciones asistidas, minimizando riesgos y daños.



Barcelona
Panamá
Lima
Santo Domingo

+34 934 910 450
info@sym-naval.com
www.sym-naval.com

Muelle Comercial s/n,
Puerto de Vilanova i La Geltrú
08800 Barcelona, España

COMERCIAL
comercial@sym-naval.com

The logo for SYM NAVAL is presented within a white square frame. The word "SYM" is in a large, bold, white sans-serif font, with "NAVAL" in a smaller, bold, white sans-serif font directly beneath it.

SYM
NAVAL